




Forældre login

Oprettelse og redigering af profil til Tabulex forældre login.

Fase	Forklaring	Navigation/tast
<p>Åben en internetbrowser og gå på https://forældre.tabulex.net</p> <p>Log ind med NemID</p>	<p>Her kan du logge ind med NemID</p>	
<p>Opret profil/rediger profil til Tabulex forældre login.</p>	<p>Du kan oprette et forældre login, hvis ikke du ønsker at anvende NemID.</p> <p>Klik på .</p> <p>Klik på "Profil".</p>	
<p>Vælg et brugernavn</p> <p>Vælg en adgangskode</p>	<p>Er det valgte brugernavn optaget får du beskeden "Brugernavnet er ikke ledigt!". Vælg da et andet brugernavn.</p> <p>Adgangskoden skal være på mindst otte tegn, og indeholde et stort og et lille bogstav, samt et tal.</p>	

<p>Log ind med Tabulex forældre login.</p>	<p>Når du har oprettet en profil, kan du logge ind med Tabulex forældre login.</p>	
<p>Glemt brugernavn og/eller adgangskode til Tabulex forældre login.</p>	<p>Har du glemt dit brugernavn og/eller din adgangskode til Tabulex forældre login, skal du logge ind med NemID og redigere din profil.</p> <p>Klik på </p> <p>Klik på "Profil".</p> <p>Vælg brugernavn / vælg adgangskode.</p>	